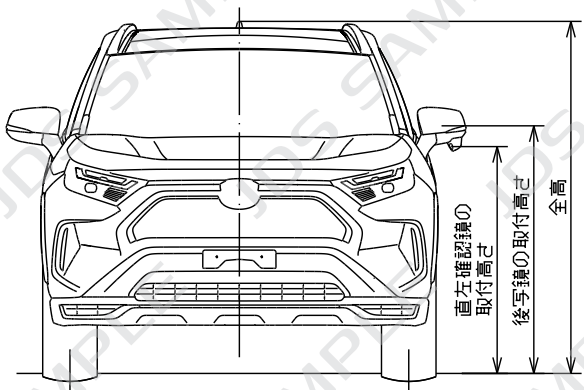




①	走行用前照灯
②	すれ違い用前照灯
③	車幅灯
④	方向指示器 非常点滅表示灯
⑤	尾灯
⑥	制動灯
⑦	後退灯
⑧	後部反射器
⑨	番号灯
⑩	補助制動灯
⑪	後部霧灯
⑫	昼間走行灯



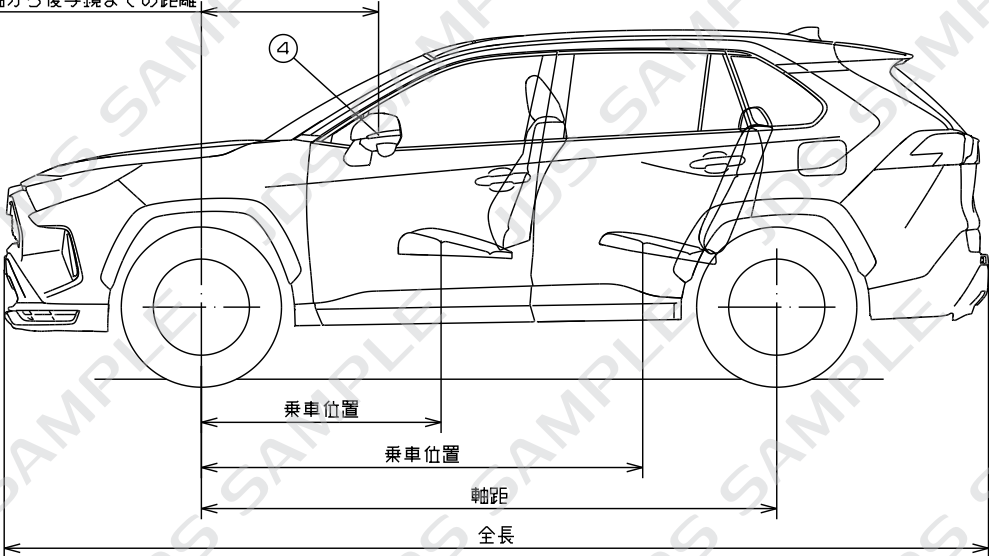
プロジェクタLED式前照灯詳細



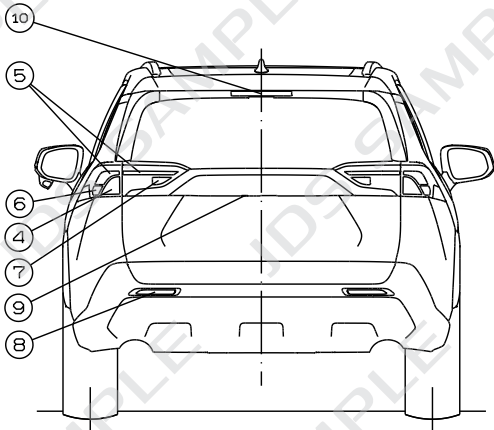
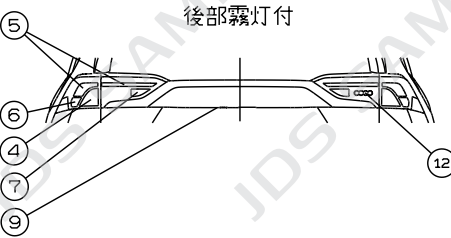
直左鏡無アウターミラー付



前車軸から後写鏡までの距離



後部霧灯付



RAV4 PHV

# 外観図寸法一覧表(灯火器類取付一覧表以外)(単位:mm)

項目		類別	RAV4 PHV
全長			4600
全幅			1855
全高		18インチタイヤ付:	1690
		19インチタイヤ付:	1695
軸距			2690
乗車位置	前席		1120
	後席第1列		2065
後写鏡の取付高さ	右	18インチタイヤ付:	1190
		19インチタイヤ付:	1195
	左	18インチタイヤ付:	1190
		19インチタイヤ付:	1195
前車軸から後写鏡までの距離	右		820
	左		845
直左確認鏡の取付け高さ			1090

## 灯火器類取付一覧表(適合申請用)(単位:mm)

項目			類別	RAV4 PHV	
				18インチタイヤ付	19インチタイヤ付
すれ違い用 前照灯	取付高さ	上縁		910	915
		下縁		870	875
	車両最外側からの距離			205	205
後退灯	取付高さ	上縁		1140	1145
		下縁		1105	1110
車幅灯	取付高さ	上縁		985	990
		下縁		880	885
	車両最外側からの距離			160	160
昼間走行灯	取付高さ	上縁		985	990
		下縁		880	885
	内縁間隔			950	950
尾灯	取付高さ	上縁		1170	1175
		下縁	固定部:	1105	固定部: 1110
			可動部:	1150	可動部: 1155
	車両最外側からの距離			150	150
後部霧灯	取付高さ	上縁		1130	1135
		下縁		1110	1115
	制動灯からの距離			120	120
後部反射器	取付高さ	上縁		610	615
		下縁		595	600
	車両最外側からの距離			345	345

# 灯火器類取付一覧表(適合申請用)(単位:mm)

項目			類別	RAV4 PHV	
				18インチタイヤ付	19インチタイヤ付
制動灯	取付高さ	上縁		1100	1105
		下縁		1055	1060
	車両最外側からの距離			135	135
補助制動灯	取付高さ	下縁		1520	1525
		窓下端からの距離		—	—
	車両中心面からの距離			0	0
方向指示器・ 非常点滅表示 灯(前面)	取付高さ	上縁		890	895
		下縁		825	830
	内縁間隔			1050	1050
	車両最外側からの距離			290	290
方向指示器 (側面・前部)	取付高さ	上縁		1190	1195
		下縁		1165	1170
	車両前端からの距離		右:	1675	右: 1675
			左:	1705	左: 1705
方向指示器・ 非常点滅表示 灯(後面)	取付高さ	上縁		1145	1150
		下縁		1060	1065
	内縁間隔			1325	1325
	車両最外側からの距離			175	175